

E-MOBILITÄT

Ladesäule Keba+



WELS STROM
Energiesysteme

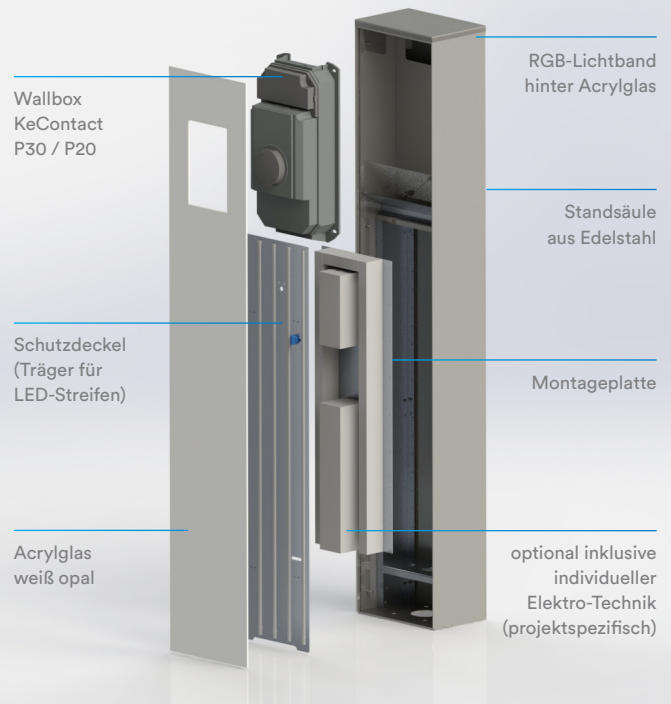
LADESÄULE KEBA+

Der städtische Energieversorger Wels Strom errichtet und betreibt im eigenen Versorgungsgebiet Stromtankstellen.

Der neue Funktionsumfang der „Keba KeContact P30“ macht das Produkt interessant für den öffentlichen und teilöffentlichen Einsatz. Wels Strom verleiht dem Gerät zusätzlich ein hochwertiges Erscheinungsbild.

Ausführung






- Standsäule für Keba KeContact P30 / P20 in allen Ausführungen mit Steckdose
- Außenflächen aus geschliffenem Edelstahl
- Vorderseite aus Acrylglas
 - mit Werbegrafiken folierbar
 - mit LED-Option von hinten beleuchtet
 - über Federmechanismus herausnehmbar
- keine Befestigungselemente sichtbar
- freier Innenraum (unter Wallbox) mit Montageplatte für weitere, individuelle Geräte
- Lichtband mit RGB-LED am Kopf der Säule für
 - individuelle Signalisierungen
 - Ladestation als Blickfang – v.a. bei Nacht.



Technische Daten

Abmessungen	300 × 1.628 × 200 mm
Höhe Ladesteckdose	1.320 mm
Gewicht	45 kg
Montage	4 Bohrungen am Montageflansch (z.B. für Klebeanker oder Ankerkorb) Kabelführung mittig Einstellschrauben zur Ausrichtung
Schutzart	IP 44
LED-Leuchtkasten	Netzteil 12V (DC) / 230V (AC), ca. 26W Hinterleuchtbarer Bereich bis Höhe 1.150 mm

Optionen & Zubehör

				
<p>LADESÄULE mit / ohne Grafik auf Leuchtkasten WSG160043</p>	<p>BELEUCHTUNG für Acrylglas (von hinten) + Netzteil WSG160303</p>	<p>LICHTBAND Umlaufendes RGB-Lichtband WSG160141</p>	<p>ANKERKORB zur sicheren Befestigung WSG160127</p>	<p>STANDFUSS mobiler Standfuß (Veranstaltungen) WSG160076</p>

Alle Anwendungsbereiche

PRIVAT / INNERBETRIEBLICH

Zuhause, am Arbeitsplatz,
für den Betriebsfuhrpark.



Ladebox mit Typ2-Stecker für
Wandmontage oder auf gesonder-
tem Standfuß.

- Keba KeContact P20 / P30 in verschiedenen Ausführungen
- Typ-2-Stecker bis 22 kW
- Anbindung an Lastmanagement, PV-Anlage oder Smart Home Systeme

~ 900 – 2.000 €

HALB- / ÖFFENTLICH ▲

Öffentliche und halböffentliche
Parkplätze für Gäste und Kunden.



Repräsentative Ladestelle, um-
fangreicher Funktionsumfang bei
niedrigen Kosten.

- Keba-Ladebox integriert im Edelstahlgehäuse
- Beleuchtbare Werbegrafik
- LED-Signalleiste
- Anbindung an Abrechnungssysteme
- Platz für zusätzliche elektrische Betriebsmittel (FI, LS, etc.)

~ 2.000 – 4.500 €

ÖFFENTLICH / MEHRFACH

Öffentliche Standorte mit leis-
tungsfähiger Mehrfachnutzung.



Umfangreiche Sonderlösungen für
stark frequentierte Orte mit hoher
Ladeleistung.

- Anbindung für Abrechnung / Software-Backend OCPP
- Fernwirktechnik, Fehlerüberwachung
- Bis zu 4 Ladepunkte pro Säule für max. je 22 kW.
- Individuelle Zusatzausrüstung.

~ 6.000 – 11.000 €

WELS STROM
EWV Gruppe

Wels Strom GmbH
Stelzhamerstraße 27
4600 Wels

+43 7242 493-100
info@welsstrom.at
emobil.welsstrom.at